

Features

1. Left microphone
2. Camera
3. IR Sensor (for 3D panel only)
4. Camera-status light
5. Right microphone
6. Power button
7. Power-status light
8. Hard-drive activity light
9. Wireless-status light
10. Caps-lock status light
11. Network port
12. USB 3.0 ports (2)
13. Media-card reader
14. Optical drive, hard drive, or solid-state drive
15. Backlit keyboard
16. Backlit touchpad
17. Headphones and microphone combo port
18. Headphones/Speakers port
19. Microphone port
20. USB 3.0 port
21. USB 3.0 port with PowerShare
22. Mini DisplayPort
23. HDMI-input and output port
24. Security-cable slot
25. Power-adaptor port

More Information

For the latest information, FAQs, and solutions for most common issues, see dell.com/Alienware.

For sales, technical support, or customer service issues, see dell.com/ContactDell.

Information in this document is subject to change without notice.

© 2013 Dell Inc. All rights reserved.

Alienware™, AlienFX®, and the AlienHead logo are trademarks or registered trademarks of Alienware Corporation. Dell™ is a trademark of Dell Inc.

2013 - 06

Regulatory Model: P18E | Type: P18E001

Computer Model: Alienware 17 R1

Kenmerken

1. Microfoon links
2. Camera
3. IR-sensor (alleen voor 3D-paneel)
4. Statuslampje camera
5. Microfoon rechts
6. Aan-uitknop
7. Stroomstatuslampje
8. Activiteitslampje vaste schijf
9. Statuslampje draadloos netwerk
10. Caps-lock statuslampje
11. Netwerkpoot
12. USB 3.0-poorten (2)
13. Mediakaartlezer
14. Optisch station, vaste schijf of vaste-toestandstation
15. Achtergrondverlichting toetsenbord
16. Touchpad met achtergrondverlichting
17. Gecombineerde poort voor hoofdtelefoon en microfoon
18. Poort voor hoofdtelefoon/luidsprekers
19. Microfoonpoort
20. USB 3.0-poort
21. USB 3.0-poort met PowerShare
22. Mini DisplayPort
23. HDMI-input/outputpoort
24. Sleuf voor beveiligingskabel
25. Netadapterporot

Meer informatie

Voor de meest actuele informatie, FAQs en oplossingen voor de meest voorkomende problemen gaat u naar dell.com/Alienware.

Ga naar dell.com/ContactDell als u contact wilt opnemen met de verkoopafdeling, technische ondersteuning of klantenservice.

De informatie in dit document kan zonder voorafgaande kennisgeving worden gewijzigd.

© 2013 Dell Inc. Alle rechten voorbehouden.

Alienware™, AlienFX® en het AlienHead-logo zijn handelsmerken of gedeponeerde handelsmerken van Alienware Corporation. Dell™ is een handelsmerk van Dell Inc.

2013 - 06

Wettelijk modelnummer: P18E | Type: P18E001

Computermodel: Alienware 17 R1

Fonctionnalités

1. Microphone gauche
2. appareil photo
3. Capteur infrarouge (pour panneau 3D uniquement)
4. Voyant d'état de la caméra
5. Microphone droit
6. Bouton d'alimentation
7. Voyant d'état de l'alimentation
8. Voyant d'activité du disque dur
9. Voyant d'état du sans fil
10. Voyant de verrouillage majuscules
11. Port réseau
12. Ports USB 3.0 (2)
13. Lecteur de carte mémoire
14. Lecteur optique, disque dur ou SSD (solid-state drive)
15. Clavier rétro-éclairé
16. Pavé tactile rétro-éclairé
17. Port pour combiné casque/microphone
18. Port pour casque/haut-parleurs
19. Port micro
20. Port USB 3.0
21. Port USB 3.0 avec PowerShare
22. Mini DisplayPort
23. Port entrée et sortie HDMI
24. Fente pour câble de sécurité
25. Port de l'adaptateur secteur

En savoir plus

Pour vous mettre au courant des dernières informations, consultez les FAQ et découvrez les solutions aux problèmes les plus usuels, reportez-vous à dell.com/Alienware.

Pour des questions commerciales, de support technique ou de service après-vente, visitez le site dell.com/ContactDell.

Les informations que contient ce document sont sujettes à modification sans préavis.

© 2013 Dell Inc. Tous droits réservés.

Alienware™, AlienFX®, et le logo AlienHead logo sont des marques commerciales ou des marques déposées de Alienware Corporation. Dell™ est une marque de Dell Inc.

2013 - 06

Modèle réglementaire : P18E | Type : P18E001

Modèle de l'ordinateur : Alienware 17 R1

Funktionen

1. Linkes Mikrofon
2. Kamera
3. Werkzeug (nur für 3D-Panels)
4. Kamerastatusanzeige
5. Rechtes Mikrofon
6. Betriebsschalter
7. Stromversorgungsanzeige
8. Festplattenaktivitätsanzeige
9. Wireless-Statusanzeige
10. Feststellstastenanzeige
11. Netzwerkanschluss
12. USB-3.0-Anschlüsse (2)
13. Speicherkartenlesegerät
14. Optisches Laufwerk, Festplattenlaufwerk oder SSD-Laufwerk
15. Tastatur mit Hintergrundbeleuchtung
16. Touchpad mit Hintergrundbeleuchtung
17. Kopfhörer- und Mikrofon-Kombianschluss
18. Kopfhörer-/Lautsprecheranschluss
19. Mikrofonanschluss
20. USB 3.0-Anschluss
21. USB 3.0-Anschluss mit PowerShare
22. Mini-DisplayPort
23. HDMI-Eingangs- und Ausgangsanschluss
24. Sicherheitskabeleinschub
25. Netzadapteranschluss

Weitere Informationen

Neueste Informationen, FAQs sowie Lösungen für die am häufigsten auftretenden Probleme finden Sie unter dell.com/Alienware.

Informationen zum Verkauf, technischen Support und Kundendienst finden Sie unter dell.com/ContactDell.

Die in diesem Dokument enthaltenen Informationen können sich ohne vorherige Ankündigung ändern.

© 2013 Dell Inc. Alle Rechte vorbehalten.

Alienware™, AlienFX® und das AlienHead-Logo sind Marken oder eingetragene Marken der Alienware Corporation. Dell™ ist eine Marke von Dell Inc.

2013 - 06

Muster-Modellnummer: P18E | Typ: P18E001

Computermodell: Alienware 17 R1

Funzioni

1. Microfono di sinistra
2. Fotocamera
3. Sensore a infrarossi (solo per pannello 3D)
4. Indicatore di stato della fotocamera
5. Microfono di destra
6. Accensione
7. Spia stato dell'alimentazione
8. Indicatore di attività del disco rigido
9. Indicatore di stato della modalità wireless
10. Indicatore di stato di BLOC MAIUSC
11. Porta di rete
12. Porte USB 3.0 (2)
13. Lettore di schede flash
14. Unità ottica, disco rigido o unità a stato solido
15. Tastiera retroilluminata
16. Touchpad retroilluminato
17. Porta combinata cuffie e microfono
18. Porta cuffie/altoparlanti
19. Porta microfono
20. Porta USB 3.0
21. Porta USB 3.0 con PowerShare
22. Mini DisplayPort
23. Porta di uscita e di ingresso HDMI
24. Slot cavo di sicurezza
25. Porta adattatore di alimentazione

Altre informazioni

Per le più recenti informazioni, FAQ e soluzioni alle questioni più comuni, consultare dell.com/Alienware.

Per questioni relative alle vendite, al supporto tecnico o al servizio Clienti consultare il sito dell.com/ContactDell.

Le informazioni contenute nel presente documento sono soggette a modifiche senza preavviso.

© 2013 Dell Inc. Tutti i diritti riservati.

Alienware™, AlienFX® e il logo AlienHead sono marchi commerciali e marchi registrati di Alienware Corporation. Dell™ è un marchio commerciale di Dell Inc.

2013 - 06

Modello regolamentare: P18E | Tipo: P18E001

Modello del computer: Alienware 17 R1

ALIENWARE™

17



Quick Start Guide

Snelstartgids | Guide d'information rapide
Schnellstart-Handbuch | Guida introduttiva rapida

Printed in China.

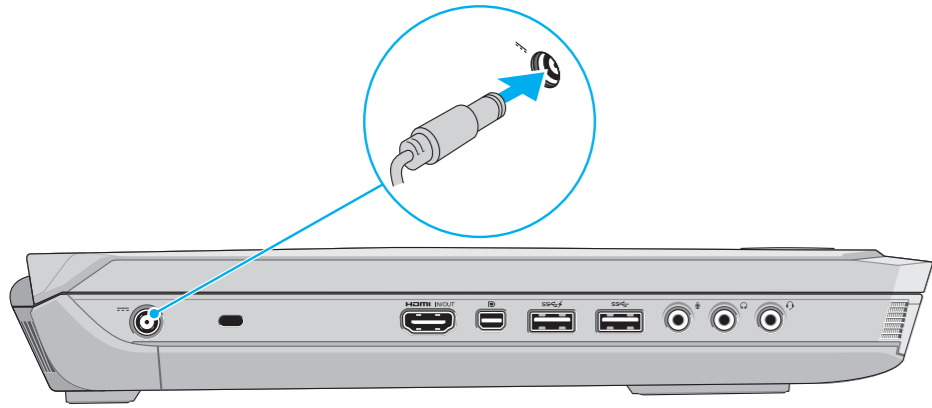


OX4H4MA00




1 Connect the power adapter

Sluit de netadapter aan | Branchez l'adaptateur secteur
Netzadapter anschließen | Collegare l'adattatore di alimentazione



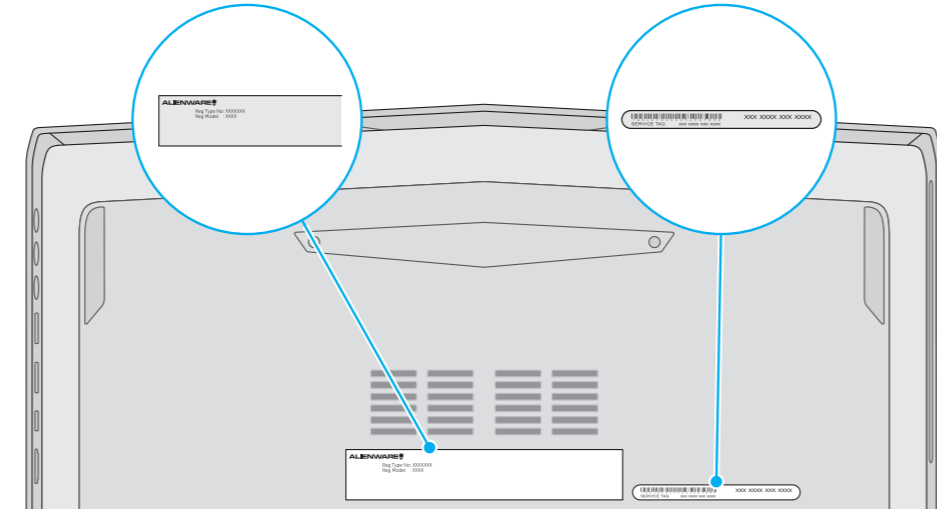
2 Press the power button

Druk op de aan-uitknop | Appuyez sur le bouton d'alimentation
Betriebsschalter drücken | Premere il pulsante di accensione



Service Tag and regulatory labels

Serviceplaatje en labels met voorschriften | Étiquette de service et étiquettes réglementaires
Service-Tag-Nummer und Normierungsschilder | Numero di servizio ed etichette di conformità alle normative



Información para la NOM o Norma Oficial Mexicana (Solo para México)

La siguiente información afecta a los dispositivos descritos en este documento de acuerdo a los requisitos de la Normativa Oficial Mexicana (NOM):

Importador:

Dell México S.A. de C.V.
Paseo de la Reforma 2620 – Piso 11*
Col. Lomas Altas
11950 México, D.F.

Número de modelo normativo: P18E

Voltaje de entrada: 100 V CA – 240 V CA

Frecuencia de entrada: 50 Hz – 60 Hz

Intensidad de entrada (máxima): 3,5 A (2,34 A/2,5 A/3,5 A)

Corriente de salida: 9,23 A/12,3 A

Tensión nominal de salida: 19,50 VCC

Para más detalles, lea la información de seguridad que se envía con el equipo. Para obtener información sobre las mejores prácticas de seguridad, consulte dell.com/regulatory_compliance.

Function Keys

Functietoetsen | Touches de fonction | Funktionstasten | Tasti funzione



Switch to external display

Schakelen naar extern beeldscherm
Bascule vers moniteur externe
Auf externe Anzeige umschalten
Passa a schermo esterno



Disable/enable wireless

Draadloos netwerk uitschakelen/inschakelen
Désactivation/activation du sans-fil
Wireless deactiveren/activeren
Attiva/disattiva modalità senza fili



Eject disc from optical drive

Schijf uit optisch station uitwerpen
Éjecter le disque du lecteur optique
Datenträger aus optischem Laufwerk auswerfen
Espelli disco dall'unità ottica



Disable/enable switchable graphics

Schakelbare graphics uitschakelen/inschakelen
Désactivation/activation des graphiques commutables
Umschaltbare Grafik deaktivieren/aktivieren
Abilita/Disabilita grafica attivabile



Mute audio

Geluid dempen
Couper le son
Audio stummschalten
Disattiva audio



Decrease volume

Volume verlagen
Diminue le volume sonore
Lautstärke verringern
Diminuisci volume



Increase volume

Volume verhogen
Augmente le volume sonore
Lautstärke erhöhen
Aumenta volume



Toggle HDMI between input and output

HDMI schakelen tussen invoer en uitvoer
Basculer HDMI entre entrée et sortie
HDMI zwischen Eingang und Ausgang umschalten
Alterna HDMI tra ingresso e uscita



Launch/close Alienware Performance Monitoring

Alienware Performance Monitoring starten/afsluiten
Lancement/fermeture de Alienware Performance Monitoring
Alienware Performance Monitoring starten/schließen
Lancia/Chiudi Alienware Performance Monitoring



Disable/enable touchpad

Touchpad uitschakelen/inschakelen
Désactivation/activation du pavé tactile
Touchpad deaktivieren/aktivieren
Abilita/Disabilita touchpad



Disable/enable AlienFX

AlienFX uitschakelen/inschakelen
Désactivation/activation de AlienFX
AlienFX deaktivieren/aktivieren
Attiva/disattiva AlienFX